



2018

2018 08




)

(

1

2



1


1

2



1





”

--	--	--	--	--

--	--	--	--	--	--	--

1

1

2

3

4

5

6

1

2

3

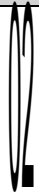
1


2


--	--	--	--	--	--	--	--	--


2018 1-9

1


					










--	--	--	--	--	--	--









--	--	--	--	--	--	--

--	--	--	--	--	--	--





--	--	--	--	--	--	--


--	--	--	--	--	--	--

--	--	--	--	--	--	--


--	--	--	--	--	--	--

--	--	--	--	--	--	--	--


--	--	--	--	--	--	--



--	--	--	--	--	--	--



--	--	--	--	--	--	--	--



--	--	--	--	--

--	--	--	--	--	--	--	--

--	--	--	--	--	--	--


--	--	--	--	--	--	--

--	--	--	--	--	--	--

--	--	--	--	--	--	--

--	--	--	--	--	--	--

--	--	--	--	--	--	--	--



1

2

3

4

5

1

1

2

3

2

3

1

2

2017 1

2017

2017

2018 1 2

2018 3 20

[2018] 298

2018 7

1,210,191.0


189,999,987.00

183,482,885.12


7 25

2018 8 2


2018 8 6













[REDACTED]

|

|

7



--	--	--	--

4

5


6

7

8

9

10



11

1

2

--	--	--

16

1

2



18

19

20

21

1

23

24

25

26

27

28

2

32

33


1

2

34

1

--	--	--



3

4

1

2

--	--

3

4

--	--

5

1



4

资产名称	账面余额	减值准备	账面价值	类别	占应收账款总额的比例(%)	期末余额
应收1	1,316,364.00	0.00	1,316,364.00	1年以内	10.52	1,316,364.00
19.54	1,316,364.00	0.00	1,316,364.00	1年以内	10.52	1,316,364.00
12.61	850,868.99	0.00	850,868.99	1年以内	6.81	850,868.99
3.54	239,033.62	0.00	239,033.62	1年以内	1.91	239,033.62
0.11	0.00	0.00	0.00	1年以上	0.00	0.00
	2,412,266.61	0.00	2,412,266.61		19.43	2,412,266.61

5

6

6

1

2

单位名称	是否为关联方	款项性质	金额	账龄	占预付账款总额的比例
供应商2	否	代理服务费	93,782.06	1年以内	
供应商3	否	税金	82,980.64	1年以内	
供应商4	否	代理服务费	61,283.20	1年以内	4.83
			754,803.23		59.43 合计十

7

1

--	--	--	--

2

--	--	--	--

8

1

--	--	--

2

1

--	--	--	--

9

1

2

--	--	--



7

8

10

1

3

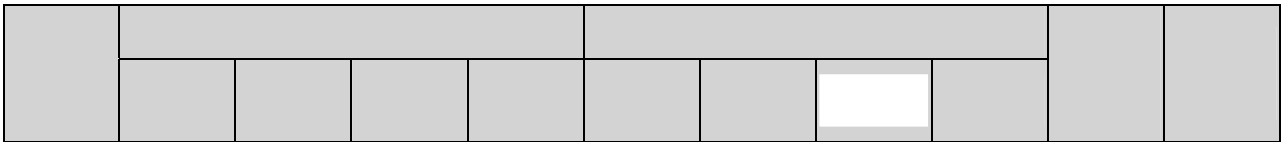
4



2



3




4



16


1




2

3

17







4



5



20

1

2



2

3

4

5

30

31

1

--	--	--

2

--	--	--	--	--

32

--	--	--

33

34

35

1

2 1

--	--	--

单位名称	是否为关联方	款项性质	金额	账龄	占期末应付账款余额的比例%
供应商1	是	材料款	19,908,275.85	1年以内	37.08
供应商2	否	材料款	5,731,034.27	1年以内	10.62
供应商3	否	材料款	5,858,453.70	1年以内	9.1
供应商4	否	材料款	1,584,125.32	1年以内	2.9
供应商5	否	材料款	1,287,600.00	1年以内	2.3
6.54 合计			35,728,168.43		6

36

1

2 1

--	--	--


3

--	--

账龄	占期末预收账款余额的%	单位名称	与本公司关系	金额
1年以内	61.56	客户1	客户	516,726.96
0.00-1.00%	11.20	客户2	客户	49,400.00
1.00-3.00%	11.63	客户3	客户	160,164.00
3.00-9.98%	11.04	客户4	客户	110,013.00
10.00-30.00%	3.22	客户5	客户	33,288.00
30.00-100.00%	1.35	客户6	客户	13,500.00

37 1


--	--	--



43



44



3

4

47

1

--	--	--

48

1

--	--	--

2

--	--	--

--	--	--

--	--	--



54

1

2

55

56

--	--	--	--	--

57

61

62

63

67

--	--	--

68

69

--	--	--

70

71

75

1

2



2

3

4

77

78

--	--	--

79

1

2

境外经营实体名称	主要经营地	记账本位币	期末折算人民币余额
			经营业务主要以该货币

80

81

1


1

5


6

2

1



2



3



3

4

5

6

1

3

1



8

4

项目	1年以内(含)	1-2年	2-3年	3年以上	合计
金融资产:					
货币资金	397,851,882.06				397,851,882.06
应收票据	68,224,397.29				68,224,397.29
应收账款	128,176,936.77				128,176,936.77
其他应收款	451,350.70				451,350.70
合计	494,704,566.82				494,704,566.82
金融负债:					
应付票据	11,986,681.66				11,986,681.66
应付账款	53,690,360.23				53,690,360.23
合计	65,677,041.89				65,677,041.89

1

--	--	--	--	--	--

2

/

/

			/ /
--	--	--	-----

--

6

7

--	--	--

2

3

4

5

(~~A~~T1 1 Tf 2 Tr .5029 0 M [] 0 TD .0057 Tc [<01c336d10547fd3fb1b5f05046f422a50816f4bb4ea9TT5 1 Tf 0

3

4

1

1

--	--	--	--

NO. 15 RAYR

--	--	--	--	--	--	--

6

1

2

3

4

7

8

1

1

2

--	--	--

3

--	--

--	--	--	--	--	--

!

5

G`OAÑ ÿ“R,,,d™gl-U!V"1 "0 O

3

4

5

2

Vertical lines extend downwards from the bottom-left and bottom-middle of the table.

